


Meriderma echinulatum

(Meyl.) Mar. Mey. & Poulain, *Les Myxomycètes* (Sevrier, France) 1: 551 (2011)



Meridermatidae, Meridermatida, Columellinia, Myxogastrea, Mycetozoa, Amoebozoa, Protozoa

Sinónimos homotípicos:

Ninguno.

Material estudiado:

Italia, Piamonte, Cuneo, Bellino, Valle Varaita cerca del Puente Romano, 32TLQ4037, 1.753 m, nivícola sobre rododendro, 25-IV-2013, *leg.* Juana Arrabal, sin exsiccata.

Descripción macroscópica

Esporocarpos sesiles, gregarios o en grupos de pecíolo corto, subglobosos u obovoides, de 1,6-2,0 mm de alto. **Esporocistos** obovoides, de aproximadamente 1,4 x 0,9-12,0 mm, de color marrón oscuro, casi negro.

Descripción microscópica

Esporas de 13(-15) μm de diámetro, marrones, decoradas con espínulas irregularmente distribuidas, ocasionalmente dispuestas en cortas hileras sinuosas. **Columela** de color marrón rojizo, que llega a un tercio de la esporoteca. **Capilicio** con los extremos embudados.



A. Esporocarpos.




B. Esporocarpos.



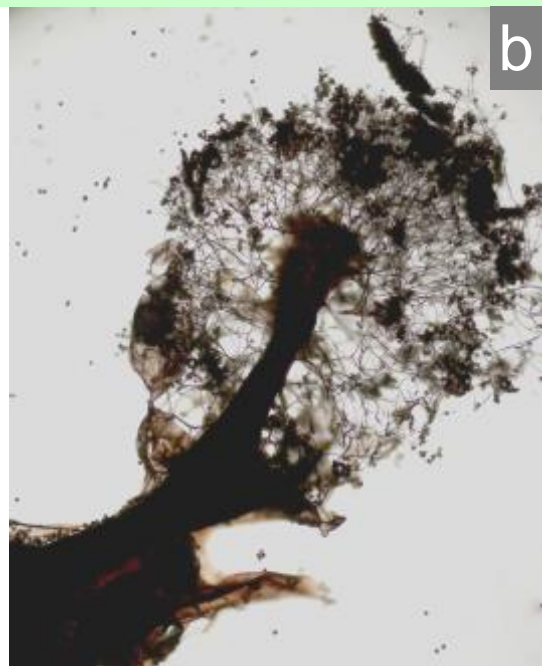
C. Esporocarpo y estípite.



D. Esporas y embudo en el extremo del capilicio. Hoyer. Objetivo 100x.



a



b

E. Hoyer. a. Esporas. Objetivo 100x. b. Capilicio. Objetivo 40x.

Observaciones

Especie estudiada poco después de la recolecta, de la que, por avería informática, se perdieron diversos datos. En su momento se determinó siguiendo a POULAIN, MEYER & BOZONNET (2011), de donde hemos sacado la descripción.

Otras descripciones y fotografías

- POULAIN M., M. MEYER & J. BOZONNET (2011). *Les Myxomycètes*. Fédération mycologique et botanique Dauphiné-Savoie. Sevrier. Pl. 281, p. 485.

Salvo indicación en contrario, las fotos están realizadas por Juana Arrabal Vargas