

Crepidotus caspari

Velen., *Hyphomycetes* 3(5-6): 70 (1926)



Inocybaceae, Agaricales, Agaricomycetidae, Agaricomycetes, Agaricomycotina, Basidiomycota, Fungi

- = *Crepidotus amygdalosporus* Kühner, in Kühner & Romagnesi, *Bull. Soc. nat. Oyonnax* 8: 74 (1954)
- = *Crepidotus lundellii* Pilát, *Fungi Exsiccati Suecici* 5-6: 10 (1936)
- = *Crepidotus subtilis* P.D. Orton, *Trans. Br. mycol. Soc.* 43(2): 221 (1960)

Material estudiado:

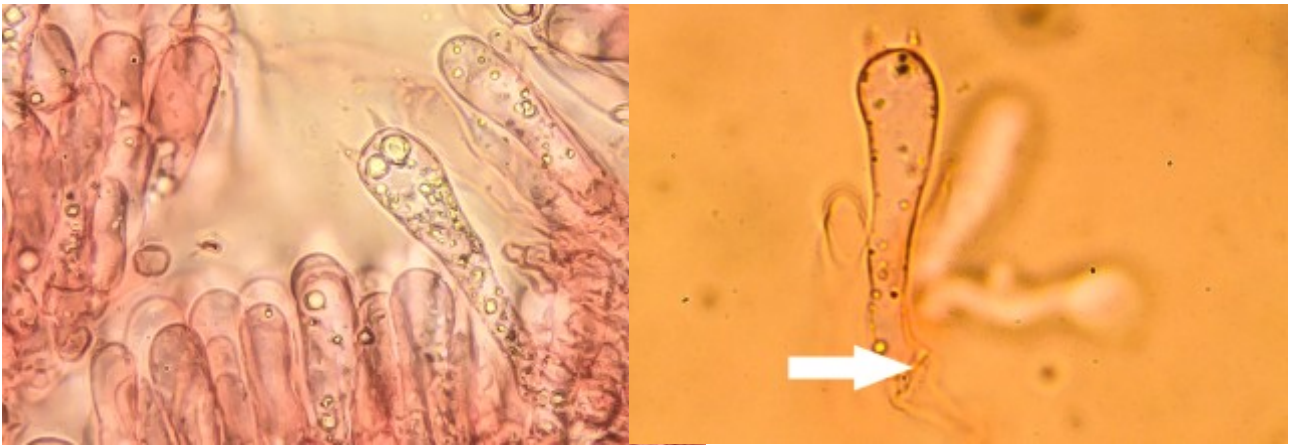
España, J en, Segura de la Sierra, Las Acebeas, 30S WH3741, 1.311 m, sobre madera de *Salix* sp., 12-XI-2011, leg. Dianora Estrada, Demetrio Merino y resto de asistentes a las VI Jornadas de la ABMJ en la Sierra de Segura, JA-CUSSTA: 7629. **Nueva cita para Andaluc a.**

Descripci n macrosc pica:

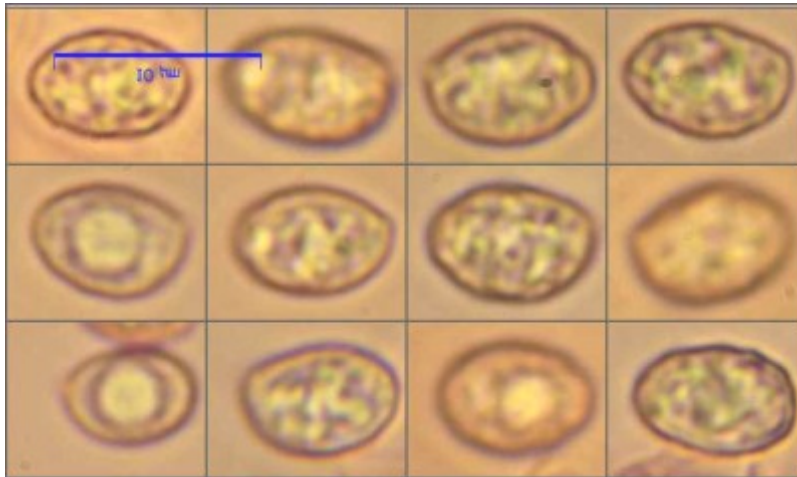
Sombrero de 1 cm., reniforme, acorazonado, de convexo a aplanado, con el borde involuto, afieltrado, de color blanco. **L minas** espaciadas, gruesas, anchas, muy ligeramente serradas, lo que no se aprecia muy bien en nuestros ejemplares por ser muy j venes, primero blancas, despu s beige y finalmente marrones. **Pie** ausente, insert ndose en el sustrato por el punto opuesto al de la insercci n de las l minas o de forma lateral.

Descripci n microsc pica:

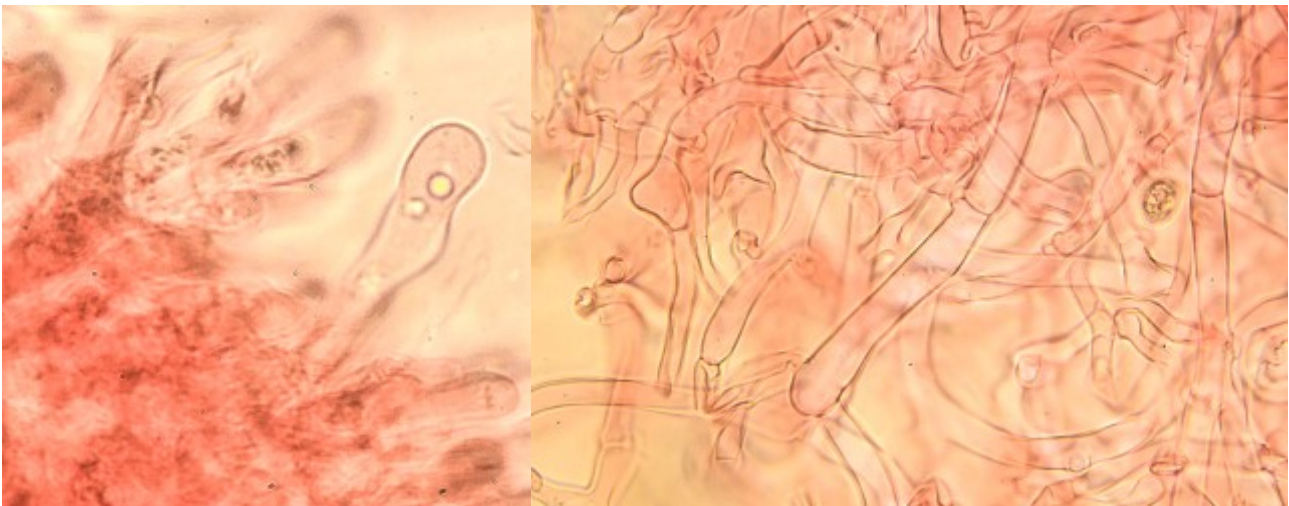
Basidios claviformes, tetrasp ricos y con f bula basal. **Basidiosporas** ampliamente elipsoidales a ovoides, lisas o finamente verrucosas y con peque a ap cula, de 6,5 [7,3 ; 7,7] 8,5 x 4,3 [4,9 ; 5,2] 5,9 μ m; Q = 1,4 [1,5] 1,6; N = 24; C = 95%; Me = 7,5 x 5,1 μ m; Qe = 1,5 **Queilocistidios** polimorfos, a veces sinuosos. **Pileipellis** compuesta por hifas irregularmente entremezcladas y fibuladas.



A. Basidios en Rojo Congo SDS. 1000x



B. Esporas en Rojo Congo SDS. 1000x



C. Queilocistidios (izquierda) y pileipellis (derecha) Rojo Congo SDS. 1000x

Observaciones

Estudiado en su día como *Crepidotus lundellii* Pilát ha pasado en la actualidad a combinarse con *C. caspari* Velen. como seudónimo del mismo. Hay otra especie con esporas ligeramente verrugosas y subsféricas: *C. dishonestus* P. Karst., que se diferencia por tener el sombrero blanco a ocráceo.

Otras descripciones y fotografías

- ROUX P. (2006) *Mille et un champignons*. Edit. Roux. Pág. 750
- B. SENN-IRLET (1992) *Type studies in Crepidotus - I. Persoonia. A mycological journal. Vol. 14. Part. 4. Pág. 619*
- B. SENN-IRLET (1995) *The genus Crepidotus (Fr.) Staude in Europe. Persoonia. A mycological journal. Vol. 16. Part. 1. Pág. 59*
- BREITENBACH J. & KRÄNZLIN F. (2000). *Fungi of Switzerland Vol. 5. Champignons à lames 3ème partie. Mykologia Lucern. Pág. 300*



Salvo indicación en contrario, las fotos están realizadas por Demetrio Merino.